

Directory of Service

고객님께

나인트리 호텔 동대문에 오신 것을 진심으로 환영합니다.

고객님의 투숙에 감사드리며
호텔에 머무시는 동안 즐겁고 편안한 시간이 되실 수 있도록
호텔 임직원 모두가 최선을 다할 것을 약속드립니다.

본 서비스 디렉토리는 고객님의 안전을 위하여
안전 수칙에 대한 주요한 내용이 수록되어 있으니
참고하여 주시기 바랍니다.

기타 궁금한 사항이나 도움이 필요하실 경우
언제든지 저희 리셉션으로 연락해 주시기 바랍니다.

감사합니다.

OUR HOTEL

호텔안내



서울특별시 중구 을지로 224

(T) 02-6926-4099 (F) 02-6926-4299 (우) 04561 www.ninetreehotel.com

문의

객실 내에서 필요한 모든 사항 및 문의는 리셉션으로 연락해주시기 바랍니다.

응급 상황

구급차

객실 내 비치된 전화기를 통해 리셉션(Reception)으로 연락하신 후 고객께서 처한 위급상황에 대해 말씀해 주시기 바랍니다.

화재 · 피난

저희 호텔에 있는 모든 직원들은 고객의 안전을 책임지기 위해 화재에 대한 훈련이 되어 있습니다. 화재가 발생하였을 경우 침착하게 안내 방송을 청취하시고 직원들의 안내를 따라 주시기 바랍니다.

화재 · 연기

최초 화재나 연기를 발견하신 경우 객실 내 비치된 전화기를 통해 리셉션(Reception)으로 연락 주시기 바랍니다. 화재 경보음이 울리면 안내 방송 혹은 직원의 안내에 따라 신속히 이동해 주시기 바랍니다.

소화기 &

휴대용 비상 손전등

출입구 옆 옷장 또는 객실 내 비치되어 있습니다.

응급 상황

비상대피안내도

투숙하시는 객실 주변 비상구 위치를 확인해 주십시오.
객실 내부 출입문에 준비되어 있습니다.

비상대피 집결지

비상 시에는 안내 방송 또는 직원의 안내에 따라 신속히 건물을 빠져
나와 호텔 우측 공항버스 정류장 앞 공터로 대피합니다.
집결지 대피 고객께서는 직원의 안내에 협조하여 주시기 바랍니다.



심장제세동기

심장 제세동기가 로비에 비치되어 있습니다.
응급 상황 발생 시에는 긴급히 주변에 도움을 요청하여 119 신고 후
심장 제세동기 전원을 켜고 음성 안내에 따라 주십시오.

화재 대비

고객 안전

저희 호텔은 고객 여러분의 편의와 안전을 보장하기 위해 예방조치에
만전을 기하고 있습니다. 그러나 화재 및 기타 비상시를 대비하여
준비된 해당 안내문의 기본적인 안전 수칙을 모든 고객께서는
참고하여 주시기 바랍니다.

화재 대비

고객님의 객실과 가장 가까운 곳에 위치한 비상구를 파악해 주시기
바랍니다. 또한 가장 가까운 곳의 화재경보기 및 소화기 위치를
확인해 주시기 바랍니다.

객실 냉난방 조절장치의 작동 유무를 확인해 주시기 바라며,
조절장치 작동법을 숙지하여 주시기 바랍니다.

완강기, 휴대용 비상 손전등 및 비상 장비 위치를 확인하여 주시기
바라며, 객실키는 눈에 잘 띄는 곳에 두시기 바랍니다.
외출 시에는 반드시 객실 키를 소지하여 주시기 바랍니다.

화재 예방

객실 내에서는 조리기구를 사용하지할 수 없습니다.
또한 객실에서의 흡연은 금지되어 있습니다.
외출 혹은 취침 시에는 모든 전기기구를 꺼주시기 바랍니다.

화재 감지 시 대처 요령

객실 내에서 연기가 나거나 화재가 발생한 경우

침착하십시오!

객실 냉난방 장치를 끄고 신속히 객실 밖으로 대피해 주십시오. 대피 시에는 객실키와 객실에 비치된 휴대용 비상 손전등을 소지하시기 바랍니다. 화재 확산 방지를 위하여 대피 시 객실문은 닫아 주십시오. 가까운 화재경보기를 작동시키고 큰 소리로 주위에 알려주시기 바랍니다. 근처 전화기를 이용하여 Reception 버튼을 누르고 객실 번호, 성함, 현 위치 및 화재의 특성을 말씀해 주십시오. 대피 시 가장 가까운 비상구를 이용하여 안전하게 건물 밖으로 이동해 주시기 바랍니다. 계단을 이용 시에는 안전을 위하여 반드시 난간을 잡고 대피해 주십시오. 비상계단으로 화재가 확산되는 것을 방지하기 위해 계단으로 연결된 비상구 문은 반드시 닫아 주십시오. 대피 시에는 엘리베이터를 사용하지 마시고 직원의 유도 혹은 안내방송에 따라 신속하게 이동하여 주시기 바랍니다.

복도에서 연기가 나는 경우

침착하십시오!

최대한 바닥에 엎드리시기 바랍니다. 젖은 수건 등으로 호흡기를 가리고 벽을 따라 낮은 자세로 기어서 이동하시기 바랍니다. 미리 숙지한 비상구까지 신속히 이동하시기 바랍니다.

객실 내에서 타는 냄새를 맡으셨을 경우

침착하십시오!

객실 내 냉난방 장치 및 기타 전열기구 작동을 중지시켜주시십시오. 문을 만지면서 문밖의 온도를 느끼시기 바랍니다.

화재 시 대처 요령

문이 뜨거울 경우

객실 내에 계십시오!

전화기의 “Reception” 버튼을 누르신 후 담당자에게 성함과 위치 그리고 현재 상황에 대해 말씀해 주시기 바랍니다. 세면대를 물로 채우고, 젖은 수건으로 문틈과 외부 연기 흡입구를 막아 주시기 바랍니다. 경우에 따라 세면대의 물을 퍼내 사용하시기 바랍니다. 계속 연기가 들어올 경우 젖은 이불을 뒤집어쓰시기 바랍니다. 창문에 있는 커튼은 제거하고 창문 밖을 확인하여 연기가 밀의 층에서 올라오지 않을 경우, 창문을 열어 주시기 바랍니다. 기대거나 뛰어내리지는 마시기 바랍니다.

문이 차가울 경우

객실키와 객실 내 비상용 손전등을 소지하고 객실 밖으로 대피하시기 바랍니다. 불이 번지는 것을 막기 위해 문을 꼭 닫아 주시고 근처의 화재경보기를 울려주시기 바랍니다. 직원에게 객실 번호와 성함 그리고 화재의 위치 및 상태에 대해 말씀해 주시기 바랍니다. 엘리베이터를 사용하지 마시고 비상구를 이용하여 건물 밖으로 빠져나가 주시기 바랍니다.

본 자료는 화재 발생 시 일반적인 대처 요령을 설명하고 있으며, 모든 사고의 대처요령을 포함하고 있지는 않습니다. 따라서 특별한 경우나 상황에 따라 행동을 달리하실 수 있습니다.

냉 난방 설비 사용 방법



- ① 온도표시(섭씨/화씨) 및 풍량 선택 버튼
- ② ON/OFF 버튼
- ③ 온도 설정 버튼

26.8°C

현재온도표시
(온도 설정 버튼 사용 시 설정 온도 표시됩니다.)

FAN 아이콘

냉/난방 가동 시 팬 아이콘이 회전합니다.
(온도 제어 OFF 시 사라짐)


COOL 아이콘

냉방 시 COOL 아이콘,
난방 시 HEAT 아이콘이 나타납니다.
(온도 제어 OFF 시 사라짐)

ON 아이콘

온도 제어 ON 상태 시 나타납니다.
(온도 제어 OFF 시 사라짐)

조명기기 및 전기설비 사용방법



키 투입 장치 및 버튼

- ① 키 투입구
- ② 키 투입 램프
- ③ 방해 금지 설정 버튼
- ④ 청소 요청 버튼

키 투입 램프

녹색/점멸 키 센서에 카드가 빠져있을 경우
점멸합니다.


꺼짐 키 센서에 카드가 투입된 경우
(재실)을 의미합니다.

DO NOT DISTURB

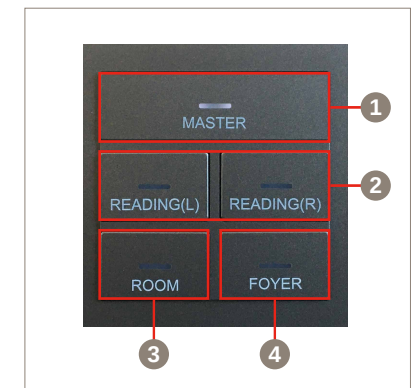
점등 투숙객이 방해금지를 요청 하였습니다.
(차임이 울리지 않습니다.)

MAKE UP ROOM

점등 투숙객이 청소를 요청 하였습니다.



- ① 전등 조작 버튼
- ② 독서등



- ① 전등 조작 버튼
- ② 독서등
- ③ 객실내부 전등 조작 버튼
- ④ 복도 전등 조작 버튼

Directory of Service

ENGLISH

Dear guest

We Sincerely welcome you to Nine Tree Hotel Dongdaemun.

We truly thank you for your visit to our hotel and we promise that we will give our best efforts to provide you with special impressive services.

This service directory contains various information to help you use our services and amenities more conveniently during your stay.

It also includes safety guidelines to ensure your safety during your stay at our hotel.

For more information or assistance, please feel free to contact our reception desk at any time.

Thank you.

Management Team
NINE TREE HOTEL DONGDAEMUN

OUR HOTEL

Hotel Guide



224 Euljiro, Jung-gu, Seoul
(T) 02-6926-4099 (F) 02-6926-4299 (zip code) 04561 www.ninetreehotel.com

Inquiry

If you have any requests, please contact the front desk anytime.

Measures against Emergency

Ambulance

Please dial the Reception Desk button on the telephone and explain your situation.

Fire and asylum

In order to protect the lives and property of the guests, all staffs of our hotel have been trained on fire response. When encountering a fire situation, please keep calm and follow the instructions by the hotel staff.

Fire-Smoke

When smoke is detected, please use the telephone in the room to contact front desk. After the fire alarm, please follow the broadcast or the staff's instructions to evacuate quickly and safely.

Fire Extinguisher & Emergency flashlight

Fire extinguishers and portable emergency flashlight are separately placed in the wardrobe inside the guest room.

Measures against Emergency

Emergency escape map

Please check the emergency exit location. Emergency escape map is can be seen at the inner side of the door.

Emergency shelter

In case of emergency, please evacuate from the hotel quickly by following staff's instruction and assemble Airport bus stop vacant lot. After arriving at the emergency shelter, please follow the hotel staff's instruction.



AED is set in lobby

In case of emergency, after dialing 119 for help, please turn on AED and operate according to voice guide.

Response in Fire Situation

For guests' safety

The hotel makes all preventive measures in order to secure the safety of guests. Following basic safety rules against emergency fire situation are described for your reference.

Response in Fire Situation

Please check the location of the nearest emergency exit and the positions of the nearest fire alarm and fire-extinguisher.

Please check whether the heating/cooling system is operating in the guest room and please make sure that you know how to turn off the heating/cooling system. Moreover, please check the location of the emergency devices such as the descent control device and emergency flashlight are provided inside the guest room. Please put the room key in *its obvious place and bring it with you when you are going outside.

Prevention

Please do not use any cooking devices in your room.
Please do not smoke in guest room.
Please unplug all the devices that may cause a fire before going outside or going to sleep.

Key Points of Response in Fire Situation

If smoke or a fire appears in your room

Please keep calm!

Please turn off the air-conditioner and go out of the guest room with your key and flashlight. Close the door in order to prevent possible expansion of the fire after going out. Turn on the nearest fire alarm and notice the fact loudly to the surroundings. Push Reception Desk button on any telephone and tell us your name, current position, and the situation. Go to the nearest emergency exit and leave the building. When you use the stairs, hold the handrail for safety. After passing through the door, please close the door in order to prevent possible expansion of the fire through the stairs. Please do not use the elevator and follow the staffs' guidance to evacuate quickly.

If smoke appears in the lobby

Please keep calm!

Please lean forward as far as possible.
Please use a wet towel to cover your mouth and nose and move forward along the wall.
Please bend your neck and move quickly to the emergency exit.

If you sense the smell of smoke in your room

Please keep calm!

Turn off the air-conditioner and other electrical devices in the room. Touch the door and check the outdoor temperature.

Key Points for Fire Response

If the door is hot

Please stay in your room!

Push Reception Desk button on the telephone and tell the staff your name, position, and current situation. Fill the basin with water and block the gaps underneath the door and air vents with wet towel. If needed, pour water out of the basin. If smoke flows in continuously, put a blanket over your head. Remove the curtains from windows. Check the outside of the windows and if smoke does not come up from lower floors, please open the windows. Do not lean on the window or jump down.

If the door is cool

Leave your room carrying the room key and flashlight. Close the doors in order to prevent possible expansion of the fire and turn on the nearest fire alarm. Push Reception Desk button on any telephone and tell your name, and current position. Do not use the elevator and use the nearest emergency exit to leave the building.

This information is the basic response tips for fire situation, and it does not include methods for dealing with other accidents.

Therefore, different actions will be performed for occurrence of other accidents.

How to use cooling / heating system



- 1 Temp. display (C/F) and air flow button
- 2 ON/OFF Button
- 3 Temp. setting button

26.8°C

Current temp. (If you use the temp. setting button, the set temp. will be displayed.)

FAN Icon

If you start the cooling/heating system, the fan icon will rotate. (The icon will disappear when the temp. control is OFF.)


COOL Icon

The COOL or HEAT icon will be displayed when you operate cooling or heating. (The icon will disappear when the temp. control is OFF.)

ON Icon

It is displayed when the temp. control is ON. (The icon will disappear when the temp. control is OFF.)

How to use lighting and electrical equipment



Key holder and button

- 1 Key holder
- 2 Key holder lamp
- 3 Do Not Disturb
- 4 Make Up Room

Key holder lamp

Flickering GREEN : When the card is not detected by the key sensor.


OFF : When the card is inserted in the holder (occupied).

DO NOT DISTURB


Lamp ON : The guest requests not to be disturb. (When set, the chime will not sound.)

MAKE UP ROOM

Lamp ON : The guest requests cleaning.



- 1 General switch of lighting
- 2 Reading lamp switch



- 1 General switch of lighting
- 2 Reading lamp switch (Left/Right)
- 3 Room lighting switch
- 4 Corridor lighting switch

酒店服务手册

中文

 **NINE TREE**
HOTEL DONGDAEMUN

尊敬的顾客，

衷心欢迎您光临九树酒店东大门。

感谢您抽出宝贵的时间访问我们的酒店，酒店全体员工
承诺将为顾客竭尽全力提供特别且令人感动的服务。

本服务目录收录有多种信息，可令顾客在酒店入住期间更
方便地使用我们所提供的服务与配套设施。

本酒店为了顾客的安全，记录有安全守则，敬请参考。
如有其他疑问或需要帮助，请随时联系前台。

非常感谢。

Management Team
NINE TREE HOTEL DONGDAEMUN

OUR HOTEL

酒店指南



首尔市中心区乙支路224

(T) 02-6926-4099 (F) 02-6926-4299 (邮编) 04561 www.ninetreehotel.com

咨询

如果您在客房内有任何需要, 请您联系前台。

紧急情况

急救车

请使用客房内的电话机联系前台职员并描述客人所处的紧急状况。

火灾·避难

本酒店的所有职员为了保护客人的生命及财产安全, 都经过关于火灾应对方面的训练。当火灾发生时, 请您保持镇静并按照广播内职员的指引行动。

火灾·烟雾

当发现烟雾时, 请使用客房内的电话机联系前台。火灾警报响起后, 请按照广播内容或职员的指引快速撤离。

灭火器及便携式应急手电筒

灭火器及便携式应急手电筒分别设置在门旁的衣柜内及客房内。

紧急情况

紧急避难示意图

请客人确认所住房间周围的紧急出口位置。
紧急避难示意图设置在房门内侧。

紧急避难集结地

紧急情况发生时,请按照广播内容或职员指引快速地撤离酒店并在酒店后方的仁寺洞路广场集合。客人在到达紧急避难集结地后请按照酒店职员的指引行动。



心脏除颤器

心脏除颤器设置于酒店大堂。
紧急情况发生时,请在拨通119求助后开启心脏除颤器电源并按照提示音操作

应对火灾

客人的安全

酒店为了保障客人的安全与便利,实施了一系列火灾预防措施。为了应对火灾紧急状况,请参阅以下基本安全准则。

应对火灾

请客人确认距离客房最近的紧急出口位置以及最近的火灾警报器和消防栓的位置。

请确认客房内的冷气/暖风装置是否正在运转并且熟知关闭冷气/暖风装置的方法。

请确认缓降器、便携式应急手电筒以及其他应急装备的位置。
请将房卡放在显眼的位置并在外出时请携带。

防止火灾发生

客房内不能使用烹饪器具。

客房内严禁吸烟。

外出前或就寝前请关掉一切可能引发火灾的电器。

发现火灾时的应对方法

当有烟雾从客房内飘出或发生火灾时

请您保持镇静!

外出时请关闭空调,携带房卡、便携式应急手电筒并快速躲避到客房外部。为了防止客房内的火灾扩散到其他房间,外出时请关门。请开启最近的火灾警报器并大声告知周围的客人并使用任何电话拨通前台电话并告知您的姓名,所在位置及火势情况。

请使用最近的紧急出口撤离到建筑物外。使用楼梯时请抓紧扶手。为了防止火势通过楼梯扩散,请随手关门。火灾时请不要使用电梯。请听从广播或职员引导快速撤离。

当有烟雾从走廊飘出时

请您保持镇静!

请尽量俯身前行。

请使用湿毛巾遮挡呼吸器官并沿墙俯身前行。

请低头并快速移动到紧急出口。

当在客房内闻到烧焦味道时

请您保持镇静!

请关闭客房内的冷气/暖风装置及其他电器。

请通过触摸房门确认门外的温度。

发生火灾时的应对方法

如果门是热的

请您待在房间内,拨通前台电话并告知您的姓名,位置及当前状况。请将洗脸台放满水,并用湿的毛巾将门缝及换气口堵住。如有需要,请将洗脸台内的水舀出使用。如果烟雾一直涌进,请披上浸湿的被子。请取下窗边的窗帘并查看窗外。如果没有烟雾从楼下飘上来,请将窗户打开。请勿倚靠窗户或跳窗。

如果门是冷的

请携带房卡及客房内的手电筒到客房外部躲避。为了防止火势扩散,请务必在离开客房时关门并开启最近的火灾警报器。请告知前台您的姓名,房间号码及起火位置和现在的火势。请勿使用电梯。客人可以使用附近的紧急出口移动到建筑物外。

本资料是对发生火灾时的基本对应方法,不包含其他事故的应对方法。

因此在发生特殊情况时,采取的行动会有所不同。

发生火灾时的应对方法



- ① 温度单位(摄氏/华氏)及风量调节按钮
- ② 开关按钮
- ③ 温度设置按钮

26.8摄氏度

显示的是现在的室内温度。
(当您使用温度设置按钮时,该位置显示的是设定温度。)

风扇型标志

冷气/暖风运转时,风扇型标志会旋转。(停止运转时会自动消失)

COOL标志

开启冷气时,显示为COOL标志。
开启暖风时,显示为HEAT标志。(停止运转时会自动消失)

ON标志

当冷气/暖风装置开启时会显示ON标志。
(当冷气/暖风装置关闭时会消失)

发生火灾时的应对方法



插卡槽及按钮

- ① 插卡槽
- ② 插卡槽指示灯
- ③ 请勿打扰按钮
- ④ 清扫房间按钮

插卡槽指示灯


闪烁绿色灯: 将插卡槽内的卡拔掉时会闪烁绿色灯光。
灯光消失: 将房卡插入插卡槽时灯光会消失。
(代表客人在房间)

请勿打扰按钮


若按下该按钮,表示客人不希望酒店人员进入。
(门铃不会响)

清扫房间按钮

若按下该按钮,表示客人要求酒店人员清扫房间。



- ① 照明灯总开关
- ② 阅读灯



- ① 走廊照明灯开关
- ② 洗手间照明灯开关
- ③ 走廊照明灯开关
- ④ 洗手间照明灯开关

ホテルのご利用案内書

お客様へ

ナインツリーホテル東大門(トンデムン)へようこそ。

貴重な時間を割いて当ホテルへお越しいただきありがとうございます。
ございます。

特別なサービスを提供するために、当ホテル全スタッフが
最善を尽くすことをお約束いたします。

本サービスディレクトリは、お客様の安全上のご注意に関する重要な案内も収録しておりますので、ご参考ください。

その他の問い合わせはレセプションでお願いいたします。

ありがとうございます。

OUR HOTEL

ホテルのご案内



ソウル特別市中区乙支路224

(T) 02-6926-4099 (F) 02-6926-4299 (T) 04561 www.ninetreehotel.com

問い合わせ

客室内で必要なすべての事項に関する問い合わせはレセプションにご連絡ください。

緊急情况

救急車

客室の電話で、レセプションまでご連絡後、お客様の緊急状況について教えてください。

火災・避難

当ホテルの全スタッフは、お客様の安全に責任を持つために、火災用訓練を行っております。火災が発生した場合には、落ち着いて案内放送をお聞きの上、スタッフの案内に従ってください。

火災・煙

火災や煙を発見したら、客室電話でレセプションまでご連絡ください。火災警報音が鳴りましたら、案内放送やスタッフの案内に従ってすみやかに移動してください。

消化器&携帯用懐中電灯

出入口の横の衣装ケース内または、客室内に備えています。

緊急事態

非常避難経路図

宿泊する客室周辺非常口の位置を確認してください。
客室内部出入ドアに備えています。

避難集結地

非常のときには、案内放送やスタッフの案内に従ってすみやかに建物を抜け出てホテル右側の空港バス停前の空き地に避難してください。

集結地に避難したお客様はスタッフの案内にご協力をお願いいたします。



心臓除細動器

心臓除細動器がロビーにご用意されています。
緊急状況が発生した場合は周辺に助けを呼んで、119に通報後、除細動器電源をONにすると、除細動器から流れる音声ガイドに従ってください。

火災対策

お客様の安全

当ホテルでは、お客様の便宜と安全性を保障するために予防措置に万全を期しております。
しかし、火災による非常時に備えて、基本的な安全上の注意を記載しておりますので、ご参考ください。

火災対策

お客様のお部屋から一番近い非常口を把握してください。また、最も近い火災警報器と消火器の位置をご確認ください。

お部屋内の冷・暖房調節装置の動作有無をご確認の上、調節装置の作動方法をご確認ください。

緩降機と携帯用懐中電灯などの緊急装備の位置をご確認の上、客室の鍵は、目立つ場所に置いてください。外出時には必ずルームキーを持ってお出かけください。

火災予防

客室内では調理器具をご使用になることはできません。
ホテルの全体は禁煙になっております。
外出や就寝時には、すべての電気器具をOFFにしてください。

火災感知時対処要領

客室内から煙や火災が発生した場合

落ち着いてください!

お部屋の冷暖房を切り、お部屋の外に出てください。
お部屋の鍵と、客室の携帯用懐中電灯を持って出てください。
火災が広がるのを防止するために、客室のドアを閉め出てください。

近くの火災警報器を作動させ、大声で周りに知らせてください。
どの電話でもレセプションボタンを押して、客室番号、お名前、
現位置や火災の特性をお伝えください。最も近い非常口から
建物の外に出てください。階段で降りる時は、手すりをつかんで
移動してください。非常口のドアで火災が広がるのを防止する
ために階段に連携しているドアは閉め出てください。避難する
場合にはエレベーターは使用しないで、スタッフの誘導あるいは
案内放送にしたがってすみやかに移動してください。

廊下に煙りがある場合

落ち着いてください!

可能な限り床にうつ伏せになってください。
濡れタオルなどで口や鼻を押さえ壁に沿って、低姿勢で這って
移動してください。
事前に熟知した非常口まですみやかに移動してください。

部屋の中で煙の臭いがする場合

落ち着いてください!

お部屋内の冷・暖房及び電熱器具の作動をOFFにしてください。
ドアを触って、ドアの外の温度をご確認ください。

火災時の対処要領

ドアが熱い場合

客室の中でお待ちください。

電話機のレセプションデスクボタンを押して担当者にお名前
と位置、現在の状況についてお知らせください。洗面台に水を
ためて、ぬれたタオルでドアの隙間と空気の入る穴をふさいで
ください。

場合によっては洗面台の水を汲んで使用してください。

煙が引続き入ってくる場合にはぬれた布団をかぶってください。
窓のカーテンを取り除いて、窓の外を見て煙が下の階から上が
ってこない場合には窓を開けてください。

窓にもたれたり飛び降りたりしないでください。

ドアが冷たい場合

お部屋の鍵とお部屋の非常用懐中電灯を持って客室を出てく
ださい。火が広がることを防ぐためにドアをしっかりと閉め、近
くの火災警報器を鳴らしてください。スタッフに客室番号とお名
前、火災の位置、火災状態について教えてください。エレベータ
ーを使用せず、
非常口を利用して建物の外に出てください。

本資料は、火災発生時の一般的な対処要領を説明したもので、
すべての事故の対処要領を含んでいません。
したがって、特別な場合や状況によって行動が異なることがあります

冷暖房設備の使用法



- 1 温度表示(摂氏/華氏)と風量選択ボタン
- 2 ON/OFFボタン
- 3 温度設定ボタン

26.8°C

現在の温度表示 (温度設定ボタン使用時、設定温度が表示されます)

FAN アイコン

冷/暖房作動時、FANアイコンが回転します。(温度制御をOFFした場合には消えます)


COOL 标志

冷房時はCOOLアイコン、暖房時はHEATアイコンが表示されます。(温度制御をOFFした場合には消えます)

ON 标志

温度制御ON状態の時に表示されます。(温度制御をOFFした場合には消えます)

照明機器・電気機器の使用法



キー投入装置・ボタン

- 1 キー投入口
- 2 キー投入ランプ
- 3 DO NOT DISTURB ボタン
- 4 MAKE UP ROOM ボタン

キー投入ランプ

緑/点滅: キーセンサーにカードが抜けている場合には点滅します。

OFF: キーセンサーにカードが投入された場合(在室)を意味します。


DO NOT DISTURB

点灯: お客様が起こさないで下さいと申し込みました。

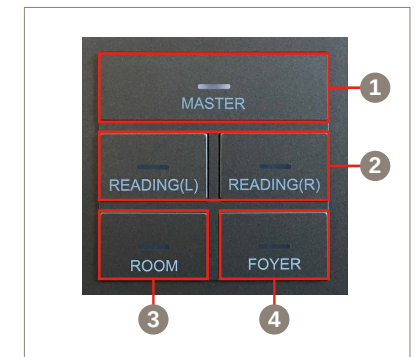
(ご設定際には、チャイムが鳴りません。)

MAKE UP ROOM

点灯: お客様がルーム掃除を申し込みました。



- 1 全体照明操作ボタン
- 2 読書灯



- 1 全体照明操作ボタン
- 2 読書灯
- 3 客室内部
- 4 廊下

